

Nome e Cognome Data

RUMORI E SUONI

* Leggi la poesia. Poi, sul quaderno, scrivi altri rumori e disegna ciò che li produce.

Notte fumetto

Tic, tic, tic: cade una goccia d'acqua e bagna il pavimento.

Bll, bll, bll: questo invece è il cielo che bolle da far spavento.

Schh, schh, schh: scivola cera calda lungo la candela.

Tac, tac, tac: gocce di tempesta, brividi lungo la schiena.

Frr, frr, frr: il vento sbatte un ramo contro la mia finestra.

Uhhh, uhhh: ulula come un lupo questa notte di tempesta.

È una notte fumetto,
piena di rumori:
son sveglio e mi giro nel letto,
ma è meglio che essere fuori.


S. Bordiglioni, <http://punteappunti.altervista.org>



Nome e Cognome Data

NOI E I SUONI

* Per ogni suono, scrivi quale sentimento ti suscita. Se vuoi, puoi scegliere tra questi: allegria, paura, inquietudine, serenità, tristezza, rabbia, gioia...



- Suono dell'ambulanza
- Sirena della polizia
- Canto di un uccellino
- Porta che sbatte
- Rumori di giostre
- Tuono
- Musica rock

- * Per ogni nome, usa intonazioni differenti.
- * Pronuncia il tuo nome.
 - * Sussurra il nome di una compagna.
 - * Grida il nome della mamma.
 - * Pronuncia lentamente il tuo nome.
 - * Pronuncia velocemente il tuo nome.
 - * Sillaba il nome di un compagno.
 - * Bisbiglia il nome dell'insegnante.



* Completa la tabella. Poi, per ogni nome, trova una rima.

Il nome...	Nome	Rima
tuo		
di un tuo amico		
di una tua amica		
dell'insegnante		

Nome e Cognome Data

LE CASA DELLE NOTE

* Scrivi i nomi delle note, come nell'esempio.

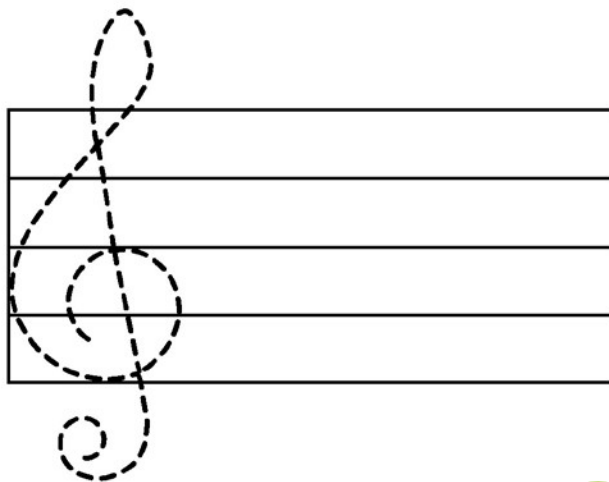



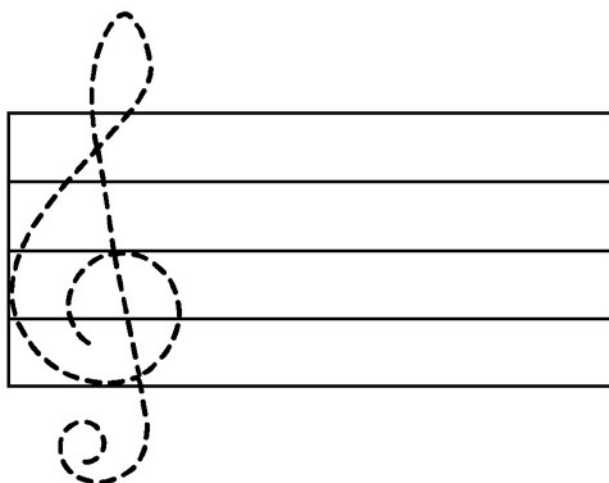
The image shows a musical staff with a treble clef, divided into five lines numbered 1 to 5. Each line has a corresponding illustration: line 1 has a box, line 2 has a face, line 3 has a cat, line 4 has a sun, line 5 has a ball of yarn. To the right of the staff is a hand with fingers numbered 1 to 5. To the left are various icons: a box, a face, a cat, a sun, a ball of yarn, a girl, and a box. There are also empty boxes for writing notes. The page is decorated with a house, a hand holding a pencil, and a garden.

Nome e Cognome Data

LA CHIAVE DI VIOLINO

La **chiave di sol**, o **chiave di violino**, mi dice che la nota SOL si trova sulla seconda linea del pentagramma.

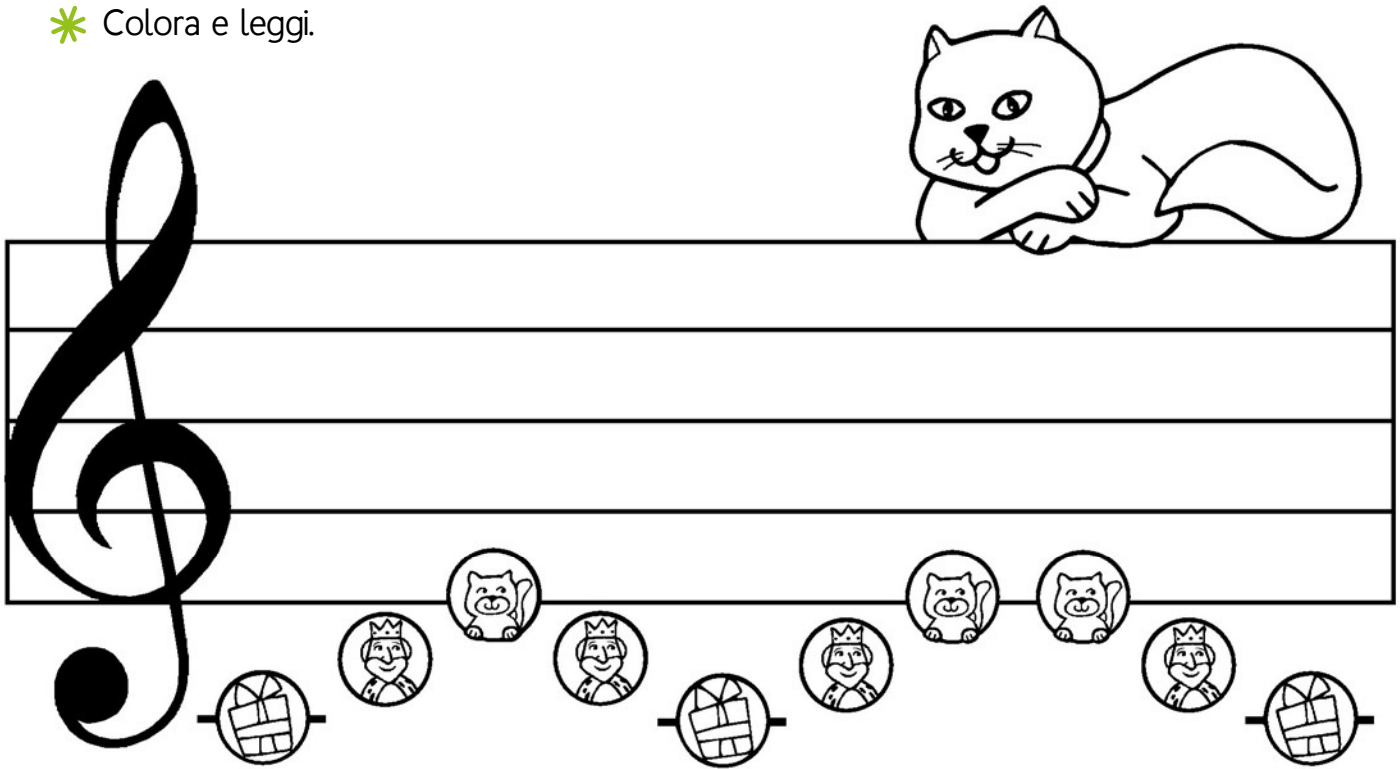
* Esercitati a scrivere la chiave di violino.



Nome e Cognome Data

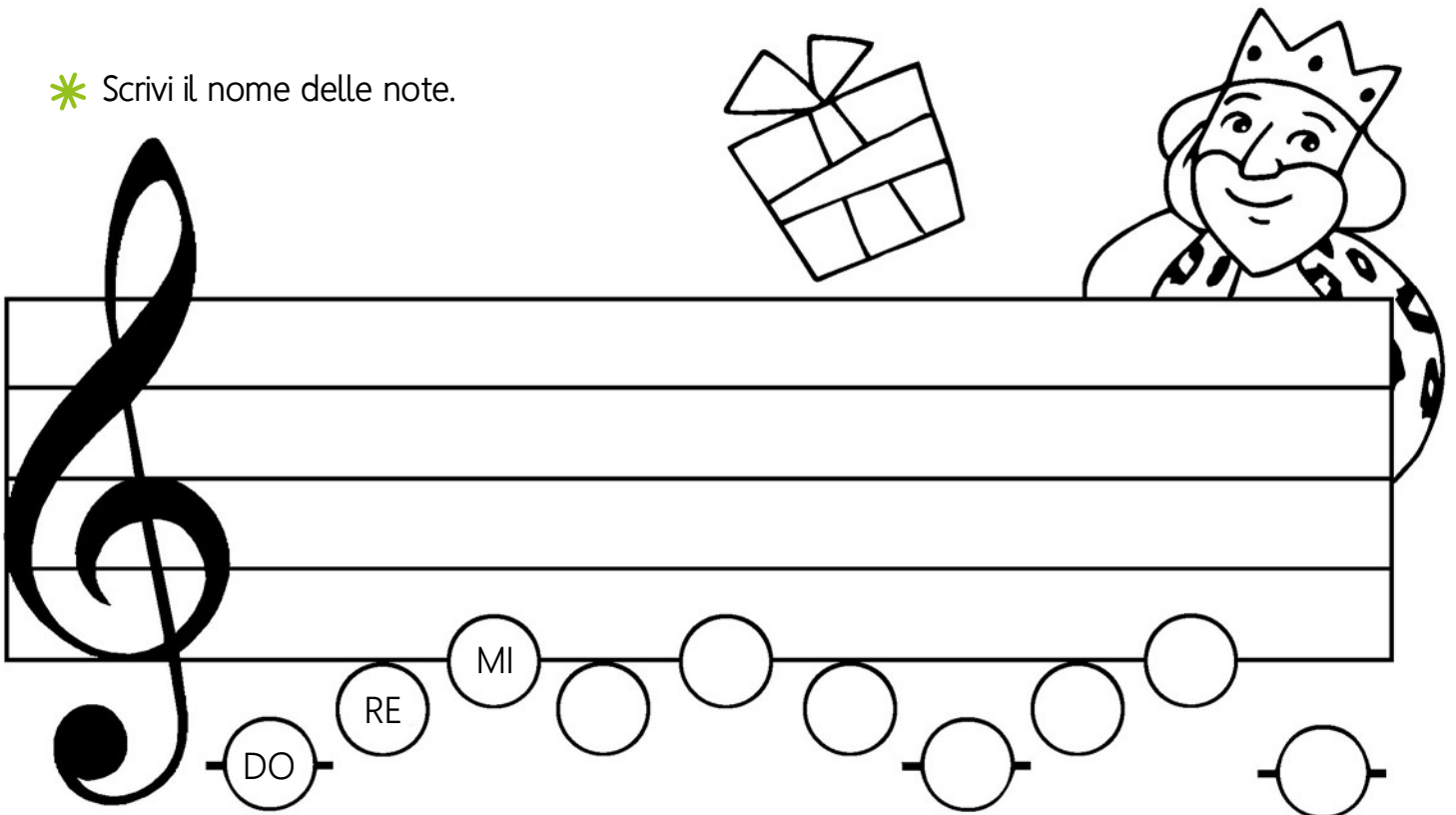
IMPARIAMO DO RE MI

* Colora e leggi.



A musical staff with a treble clef. Above the staff, a white cat is sitting on the top line. Below the staff, a sequence of nine circular icons is shown: a gift, a king, a cat, a king, a gift, a king, a cat, a cat, a king, and a gift.

* Scrivi il nome delle note.

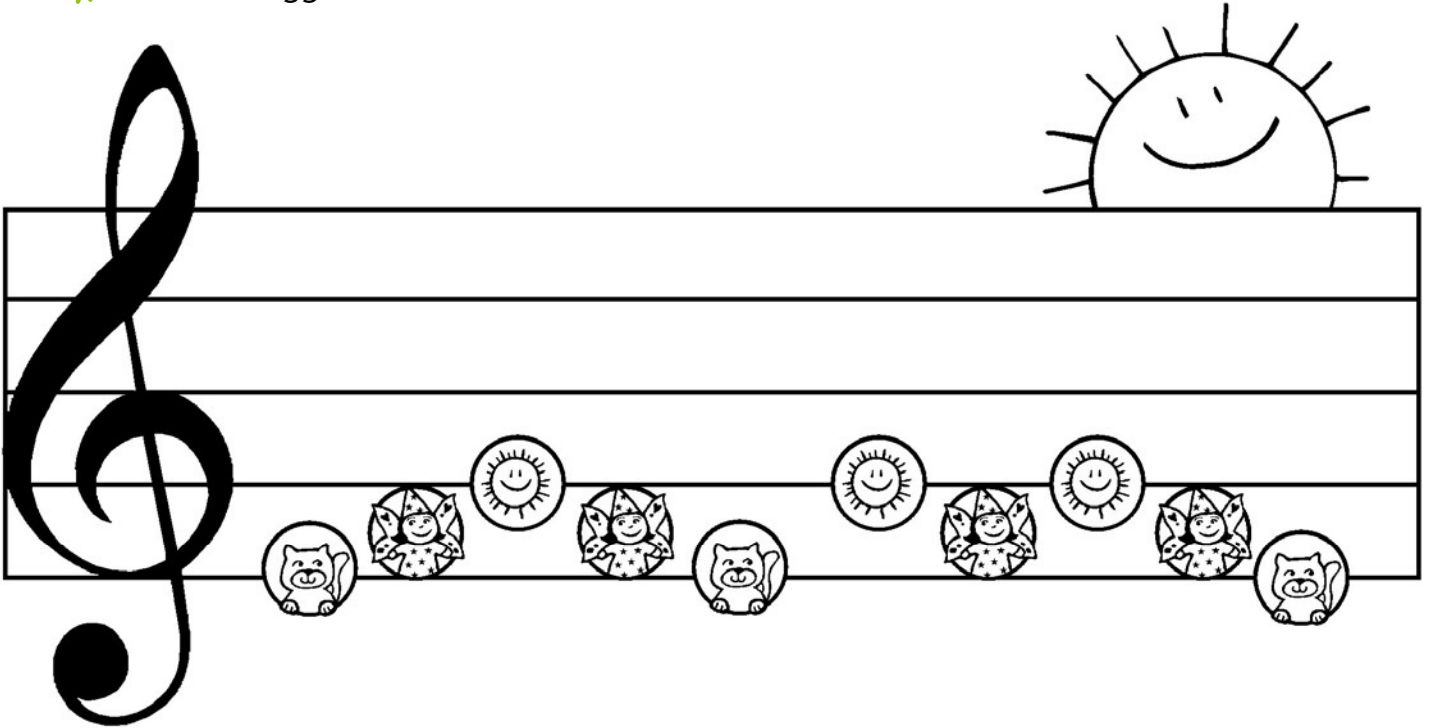


A musical staff with a treble clef. Above the staff, a king wearing a crown and a leopard-print cape is sitting on the top line, holding a gift. Below the staff, a sequence of nine circular icons is shown: a circle with 'DO', a circle with 'RE', a circle with 'MI', and seven empty circles.

Nome e Cognome Data

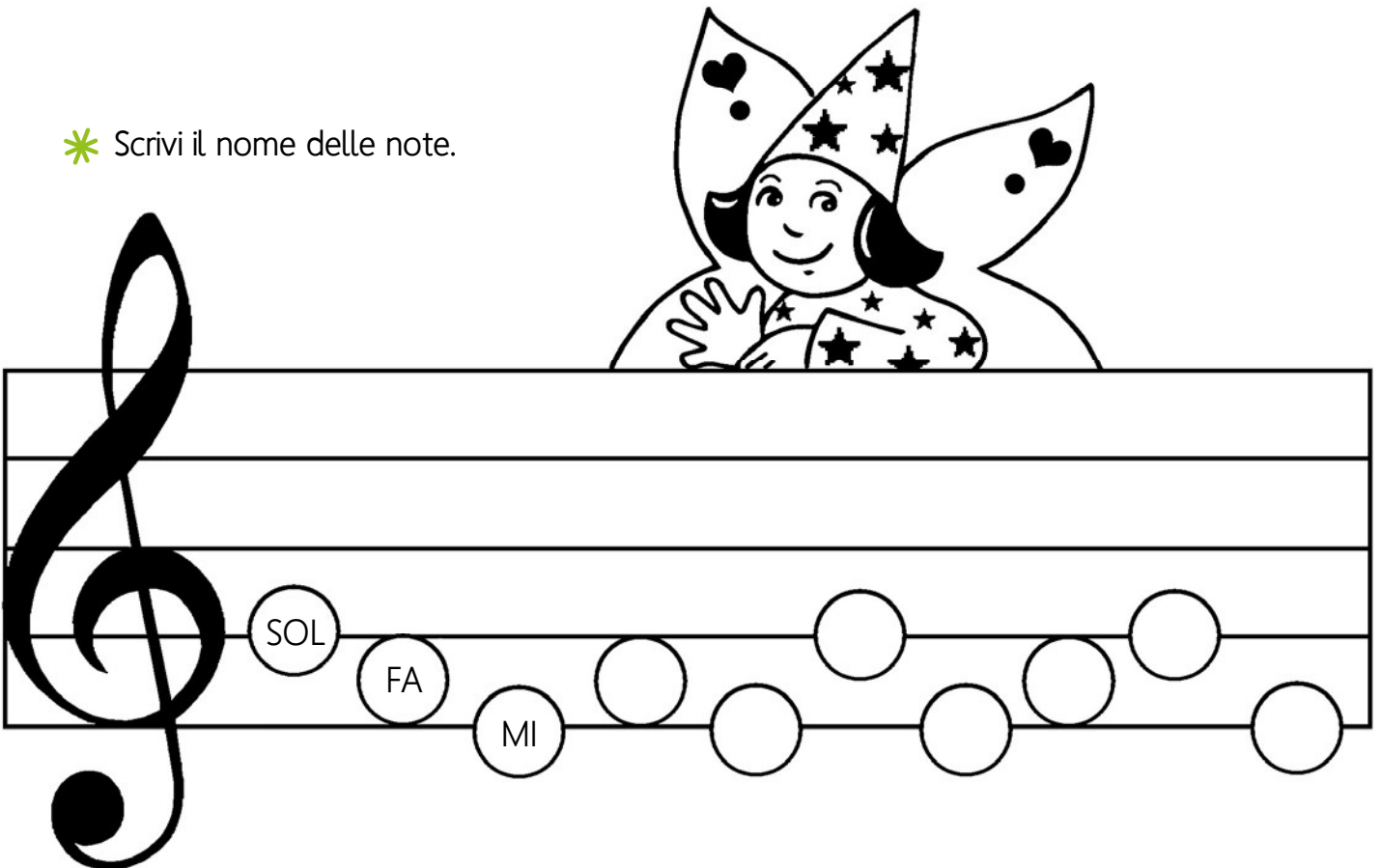
IMPARIAMO MI FA SOL

* Colora e leggi.



A musical staff with a treble clef. Above the staff is a large illustration of a smiling sun. The staff contains ten circles representing notes, each with a different illustration: a cat, a girl with a flower, a sun, a girl with a flower, a cat, a sun, a girl with a flower, a sun, a girl with a flower, and a cat.

* Scrivi il nome delle note.




A musical staff with a treble clef. Above the staff is a large illustration of a girl wearing a pointed hat with stars and hearts. The staff contains ten circles representing notes. The first three circles are labeled 'SOL', 'FA', and 'MI' respectively. The remaining seven circles are empty.

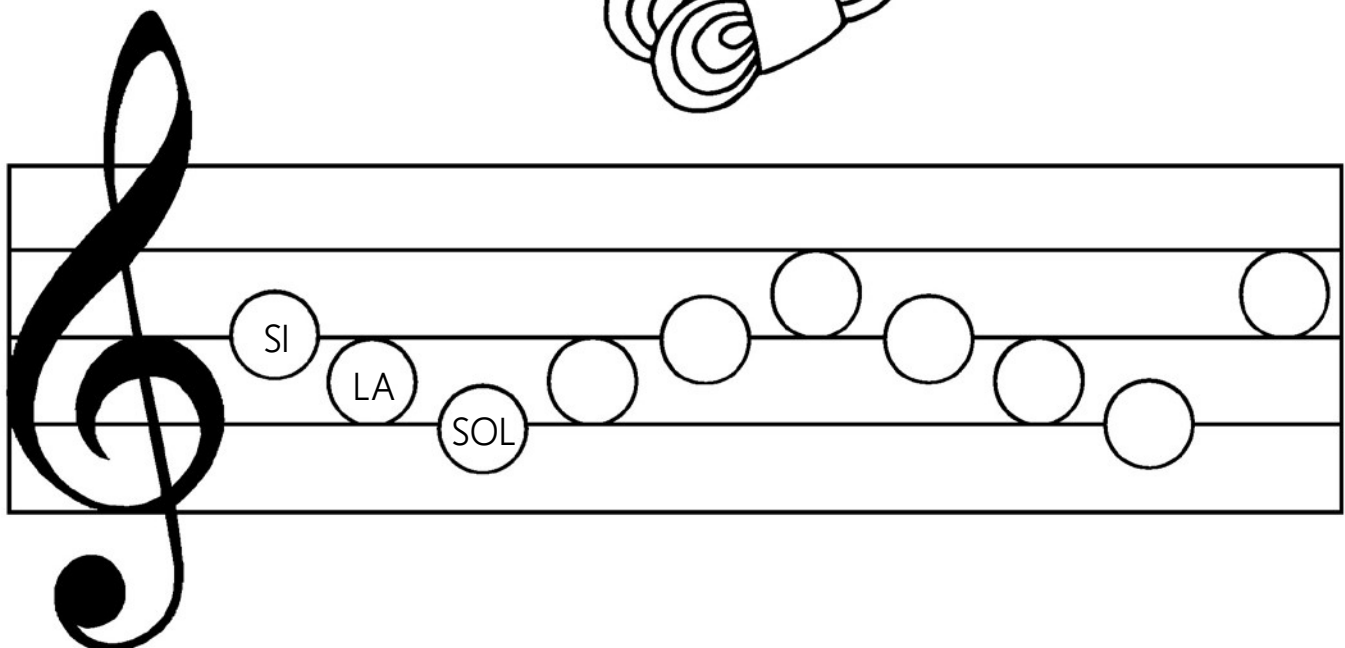
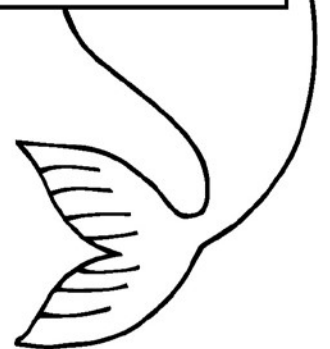
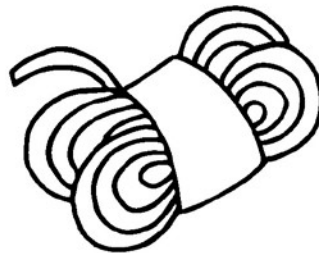
Nome e Cognome Data

IMPARIAMO SOL LA SI DO ALTO

* Colora e leggi.



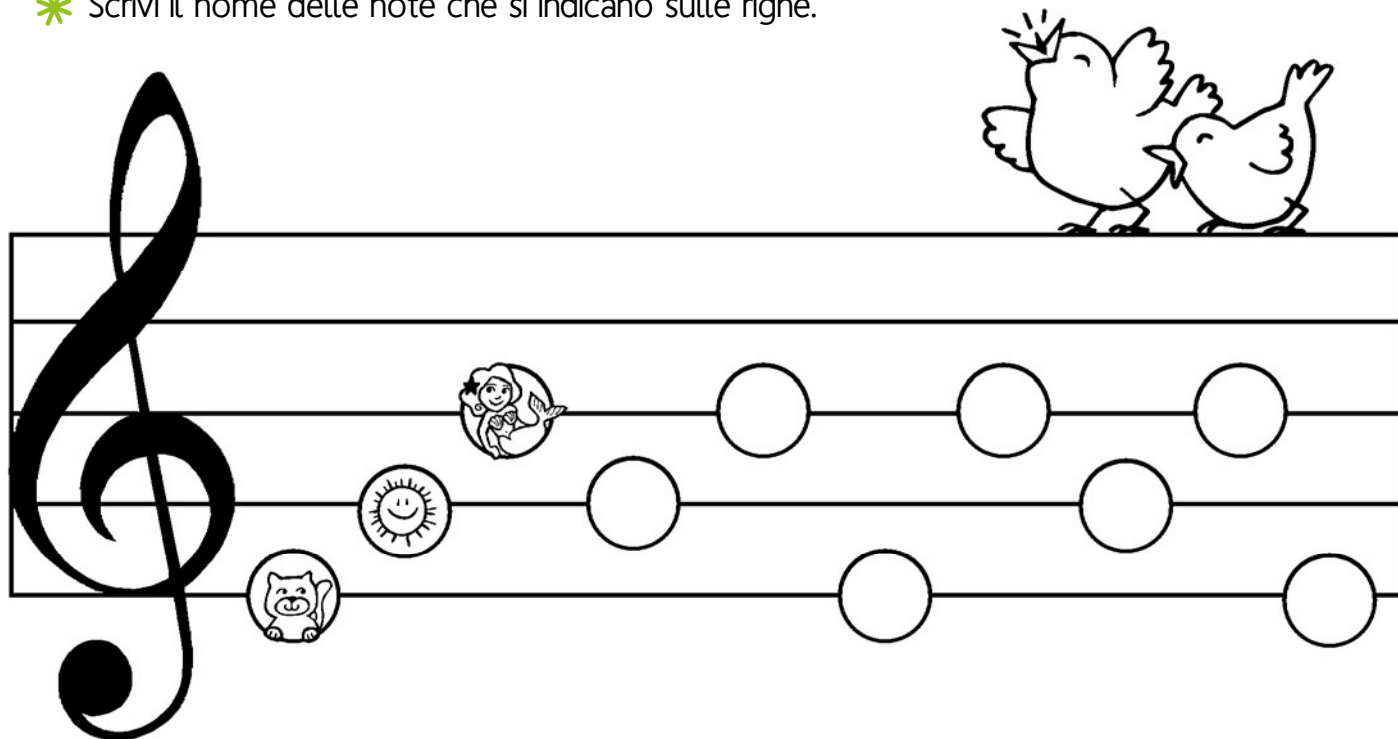
* Scrivi il nome delle note.



Nome e Cognome Data

LE NOTE NELLE RIGHE

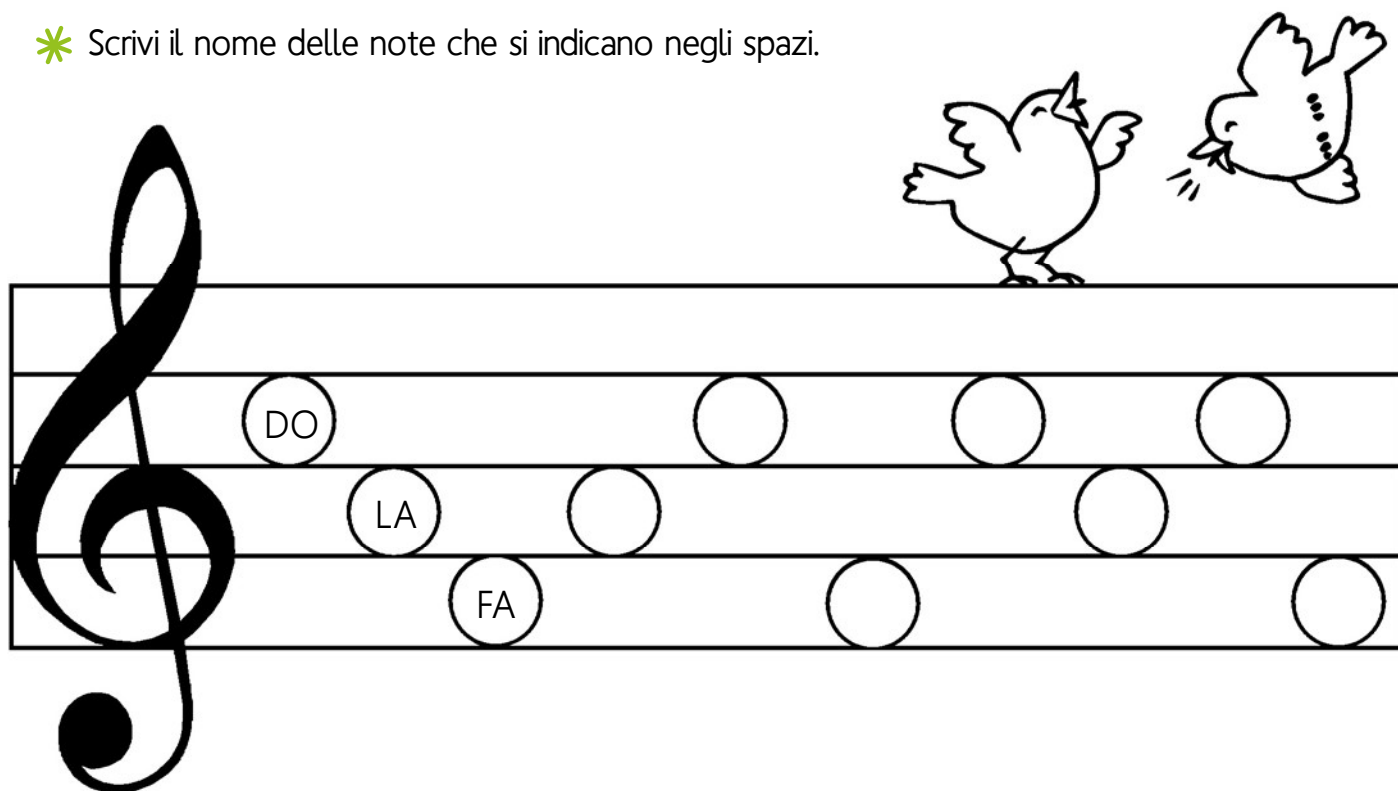
* Scrivi il nome delle note che si indicano sulle righe.



A musical staff with a treble clef. The staff has five lines. On the first line, there is a cat illustration. On the second line, there is a sun illustration. On the third line, there is a girl illustration. On the fourth line, there is a bird illustration. On the fifth line, there is a bird illustration. There are also empty circles on the lines: one on the first line, one on the second line, one on the third line, one on the fourth line, and one on the fifth line.

LE NOTE NEGLI SPAZI

* Scrivi il nome delle note che si indicano negli spazi.





A musical staff with a treble clef. The staff has five lines. In the first space, there is a circle with the text 'DO'. In the second space, there is a circle with the text 'LA'. In the third space, there is a circle with the text 'FA'. There are also empty circles in the spaces: one in the first space, one in the second space, one in the third space, one in the fourth space, and one in the fifth space. There are two bird illustrations above the staff.

Nome e Cognome Data

TUTTE LE NOTE

* Scrivi il nome delle note vicino a ogni simbolo. Poi collegale a quelle sul pentagramma e scrivi il nome dentro le note.



Nome e Cognome Data

NELLA VECCHIA FATTORIA

* Per ogni animale, scrivi il suo verso. Poi chiedi all'insegnante di farti ascoltare la canzone "Nella vecchia fattoria" e cantala con i compagni e con le compagne.



* Nell'immagine vedi altri elementi che potrebbero produrre suoni o rumori? Quali?

.....
.....
.....


Nome e Cognome Data

PIERINO E IL LUPO

Pierino e il lupo è una fiaba, scritta da Sergej Prokofiev, composta da parti narrate e parti musicali.


Ogni personaggio della storia è rappresentato da uno strumento.

* Osserva gli strumenti e i personaggi, poi colorali.




PIERINO:
violino, viola, violoncello,
contrabbasso

GATTO:
clarinetto



UCCELLINO:
flauto traverso

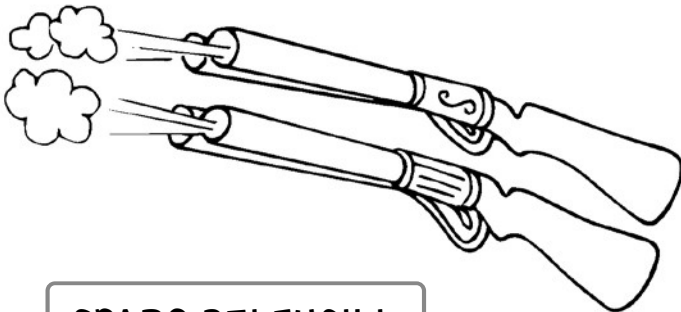
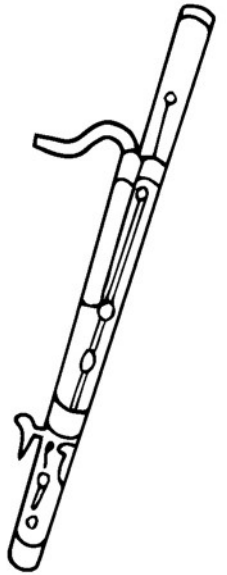

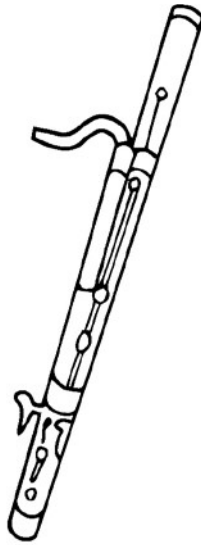
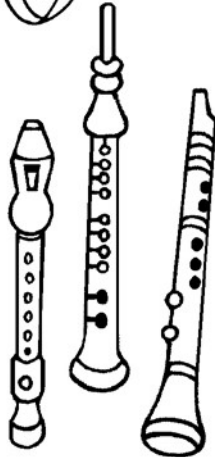


ANATRA:
oboe

Nome e Cognome Data




CACCIATORI:
flauto, oboe, clarinetto,
fagotto



NONNO:
fagotto

SPARO DEI FUCILI:
timpani



LUPO:
tre corni



Nome e Cognome Data

* Completa.

* Gli archi sono chiamati così perché:

- hanno una forma "ad arco".
- si suonano sfregando le corde con un archetto.
- le corde sono poste a forma di arco.

* Il suono del flauto rappresenta la voce

Nella fiaba Pierino e il lupo il suono del flauto è:

- più veloce di quello del fagotto.
- più lento di quello del fagotto.

* Il fagotto rappresenta la voce

Il suo suono è:

- grave.
- acuto.

* Per ogni strumento, scrivi se è a fiato (F), a percussione (P) o a corda (C).

